

Bildung und Kultur

Allgemeinbildende und Berufsbildende Schulen

(Schuljahr 2007/08)

Schulart	Anzahl	Schüler	Lehrer
Grundschulen	11	2 306	161
Mittelschulen	6	1 511	204
Gymnasien	3	2 038	205
Förderschulen	5	561	89
Berufsbildende Schulen	17	8 213	517

Hochschulen (Wintersemester 2007/08)

	Studierende
Westfälische Hochschule	4 289
Europa Fachhochschule Fresenius	102

Volkshochschule (2007)

Unterrichtsstunden	Kurse	Teilnehmer
5 561	252	3 008

Stadtbibliothek (2007)

angemeldete Benutzer	5 496
Entleihungen	312 359
Medienbestand	148 751

Ratsschulbibliothek (2007)

Benutzer	2 398
----------	-------

Besucher ausgewählter Kultureinrichtungen (2007)

Theater Plauen-Zwickau / Spielstätten Zwickau	
große Spielstätten und Gewandhaus	82 718
Konzerte	17 300
Puppentheater	21 691
Kleine Bühne und Theater in der Mühle	15 113
Soziokulturelles Zentrum Alter Gasometer	42 546
Stadthalle	160 000
Konzert- und Ballhaus Neue Welt	90 000
Freilichtbühne	3 000
Robert-Schumann-Haus	9 775
August-Horch-Museum	82 692

Partnerstädte seit

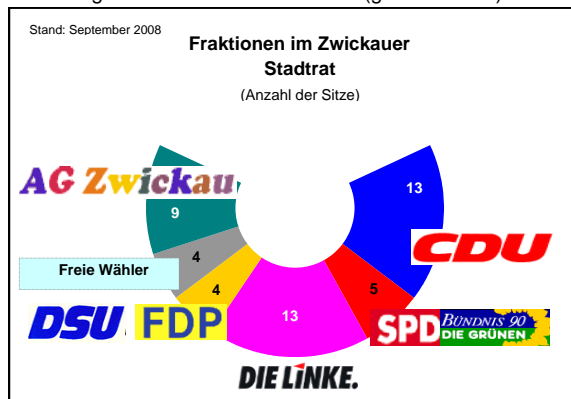
Jablonec nad Nisou	Tschechien	1971
Zaanstad	Niederlande	1987
Dortmund	Deutschland	1988

Zwickau im Städtevergleich

(30.06.2008)

Stadt	Fläche km ²	Einwohner mit Hauptwohnsitz		Arbeits- lose
		insgesamt	Ausländer	
Jena	114	101 199	3,7%	9,1%
Trier	117	102 980	7,9%	6,3%
Gera	152	98 626	2,0%	16,3%
Iserlohn	126	96 924	9,7%	7,3%
Zwickau	103	95 228	1,8%	13,6%
Schwerin	130	94 037	4,2%	14,9%
Esslingen	46	90 699	24,9%	3,7%

Oberbürgermeisterin: Dr. Pia Findeiß (gewählt 2008)



Quellen: Statistisches Landesamt Sachsen, Agentur für Arbeit, Stadtverwaltung Zwickau, Deutscher Städtetag, Besucherstatistik der jeweiligen Einrichtung
Herausgeber: Stadtverwaltung Zwickau
Redaktion: Kommunale Statistikstelle
Verwaltungszentrum, Haus 2
Werdauer Straße 62
08056 Zwickau
Erschienen im November 2008
Tel.: 0375-831202-1205
Fax: 0375-831212, 833333
E-Mail: statistik@zwickau.de
Druck: Stadtverwaltung Zwickau, Druckerei
Auflage: 1.000
Diese Druckschrift darf während eines Wahlkampfes weder von Parteien/Organisationen und Gruppen noch von Wahlwerbern oder Wahlhelfern zum Zwecke der Wahlwerbung verwendet und nicht auf Wahlveranstaltungen ausgelegt oder verteilt werden. Ferner ist das Einlegen, Aufdrucken oder Aufkleben parteipolitischer Informationen oder Werbemittel untersagt.



Z W I C K A U
ROBERT-SCHUMANN-STADT

Zahlen & Fakten 2008



Schloss Osterstein Zwickau

Geografische Lage

Die Stadt Zwickau liegt an der Zwickauer Mulde am Fuße des Erzgebirges. Sie ist die viertgrößte Stadt im Freistaat Sachsen.

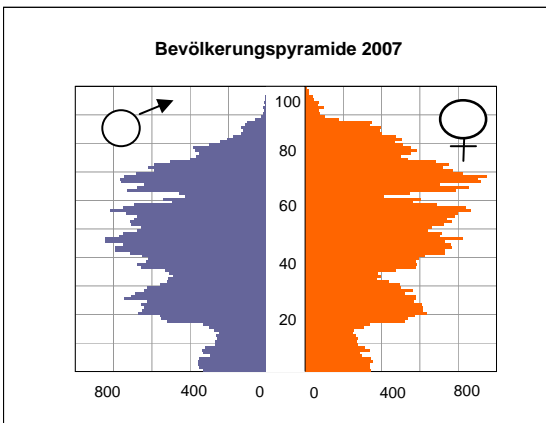
tiefster Punkt	241 m über NN
höchster Punkt	444 m über NN
Höhe des Ortsmittelpunktes	262 m über NN

Fläche

Fläche des Stadtgebietes	103 km ²
Einwohner je Quadratkilometer	935

Bevölkerung (31.12.2007)

Einwohner mit Hauptwohnsitz	95 841
davon männlich	46 020
weiblich	49 821
davon Deutsche	93 776
Ausländer	2 065
Durchschnittsalter	46,5
davon im Alter von ... Jahren	
0 bis 6	4 681
7 bis 15	5 093
16 bis 25	11 527
26 bis 40	16 422
41 bis 64	34 096
65 und älter	24 022
Einwohner mit Nebenwohnsitz	3 476



Natürliche und räumliche Bevölkerungsbewegung (2007)	
Geburten	723
Geburtenrate (Geborene je 1000 Einwohner)	7,5
Gestorbene	1 273
Sterberate (Gestorbene je 1000 Einwohner)	13,2
Eheschließungen	311
Ehescheidungen	197
Zuzüge	3 048
Wegzüge	3 442
Umzüge innerhalb Zwickaus	6 673

Haushalte (31.12.2007)	
Anzahl der Haushalte	49 069
davon Einpersonenhaushalte	19 223
Zweipersonenhaushalte	17 167
Dreipersonenhaushalte	7 946
Vierpersonenhaushalte	3 598
Haushalte mit fünf und mehr Personen	1 135
Haushalte mit Kindern unter 18	7 952
davon mit einem Kind	5 234
mit zwei Kindern	2 164
mit drei und mehr Kindern	554

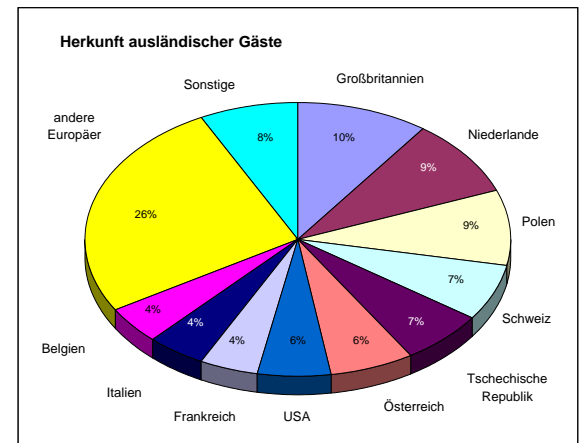
Arbeitsmarkt	
Erwerbstätige am Wohnort (2006)	60 700
davon Produzierendes Gewerbe	15 800
Handel, Gastgewerbe, Verkehr	13 000
übrige Wirtschaftsbereiche	32 000

Sozialversicherungspflichtig Beschäftigte (30.06.2007)	
am Arbeitsort Zwickau	44 869
am Wohnort Zwickau	31 934
Einpendler	24 763
Auspendler	11 828
Arbeitslose (Juni 2008)	6 049
darunter Frauen	3 360
Langzeitarbeitslose unter 25 Jahren	2 548
älter als 55 Jahre	1 045

Wirtschaft (2007)	
Gewerbe	
Anmeldungen	879
Abmeldungen	816
Bruttowertschöpfung (2006) in Mio. €	2 784
Verarbeitendes Gewerbe	
Betriebe (mind. 50 Beschäftigte)	28
Beschäftigte	10 600
Umsatz in Mio. €	5 441,3
Exportquote	61,1 %

Bauhauptgewerbe	
Betriebe (mind. 20 Beschäftigte)	9
Beschäftigte	328
Umsatz in Mio. €	30,5
Ausbaugewerbe	
Betriebe (mind. 20 Beschäftigte)	8
Beschäftigte	283
Umsatz in Mio. €	25,5

Tourismus (2. Halbjahr 2007 und 1. Halbjahr 2008)	
Ankünfte	60 569
darunter Ausländer	6 424
Übernachtungen	115 724
darunter Ausländer	14 171
durchschnittliche Aufenthaltsdauer	1,9 Tage
Ausländer	2,2 Tage



Beherbergungsstätten	17	mit 932 Betten
darunter Hotels	5	mit 553 Betten