

► **Bildung und Kultur**

Allgemeinbildende und Berufsbildende Schulen
(Schuljahr 2024/25)

Schulart	Anzahl	Schüler	Lehrer
Grundschulen	12	3 022	188
Oberschulen	6	1 915	154
Gymnasien	4	1 777	183
Förderschulen	4	495	84
Berufsbildende Schulen	11	3 927	227

Hochschulen (Berichtsjahr 2024)

Westfälische Hochschule	Studierende	2 956
-------------------------	-------------	-------

Robert-Schumann-Konservatorium	(2024)	
Lehrkräfte		50
Schüler		2 143

Stadtbibliothek	(2024)	
Besucher		111 066
Entleihungen		475 206
Medienbestand		186 890

Ratsschulbibliothek	(2024)	
Benutzer		1 691

Besucher ausgewählter Kultureinrichtungen	(2024)	
Theater Plauen-Zwickau, Spielstätten Zwickau		
gesamt		48 014
darunter Konzerte sowie Tanz- und Musiktheater		23 181
darunter Schauspiel		8 764
Soziokulturelles Zentrum „Alter Gasometer“		81 894
Stadthalle		130 000
Konzert- und Ballhaus „Neue Welt“		54 800
Freilichtbühne		22 000
Robert-Schumann-Haus		8 560
August Horch Museum		90 431

► **Sport**

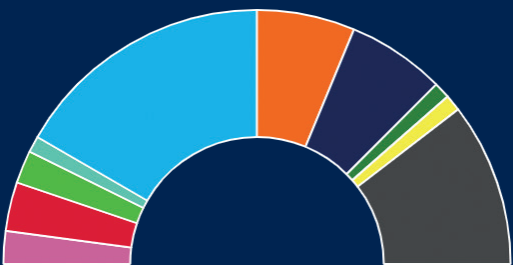
Besucher ausgewählter Sportstätten	(2024)	
Glück-Auf-Schwimmhalle		134 333
Johannisbad		68 372
Strandbad Planitz		78 843
Freibad Crossen		28 000
GGZ-Arena		100 840

► **Oberbürgermeisterin:** Constance Arndt, gewählt 2020

Quellen: Statistisches Landesamt Sachsen, Agentur für Arbeit, Stadtverwaltung Zwickau, Kraftfahrtbundesamt, Besucherstatistik der jeweiligen Einrichtung

► **Stadtratswahl Zwickau 09.06.2024 · Sitzverteilung**

Die Linke, 2 Sitze SPD, 3 Sitze GRÜNE, 2 Sitze ZSG, 1 Sitz
AfD, 16 Sitze BSW, 6 Sitze BfZ, 6 Sitze Freie Sachsen, 1 Sitz
FDP, 1 Sitz CDU, 10 Sitze



► **Zwickau im Städtevergleich (31.12.2024)**

Stadt	Fläche km²	Einwohner mit Hauptwohnsitz insgesamt	Ausländeranteil je km²
Düren	85	94 568	19,5 %
Gera	152	95 608	14,2 %
Ludwigsburg	43	92 858	24,3 %
Schwerin	131	98 308	13,0 %
Tübingen	108	92 322	17,3 %
Zwickau	103	87 935	11,7 %

Impressum

Herausgeber: Stadtverwaltung Zwickau
Redaktion: Kommunale Statistikstelle
E-Mail: statistik@zwickau.de
Fotos: Helge Gerischer (Titel, Johannisbad Zwickau),
Gregor Lorenz (Priesterhäuser, Kunstsammlungen),
Stadt Zwickau
Satz: Presse- und Oberbürgermeisterbüro
Druck: Flyeralarm
Auflage: 2 500

Erschienen im November 2025

Diese Druckschrift darf während eines Wahlkampfes weder von Parteien/Organisationen und Gruppen noch von Wahlbewerbern oder Wahlhelfern zum Zwecke der Wahlwerbung verwendet und nicht auf Wahlveranstaltungen ausgelegt oder verteilt werden. Ferner ist das Einlegen, Aufdrucken oder Aufkleben parteipolitischer Informationen oder Werbemittel untersagt.

Stadtverwaltung Zwickau
Postfach 20 09 33
08009 Zwickau
Telefon: +49 (0) 3 75 83-0
E-Mail: zwickau@zwickau.de
Internet: www.zwickau.de



Zahlen und Fakten 2025 Zwickau



Zahlen und Fakten 2025

Geografische Lage

Die Stadt Zwickau liegt an der Zwickauer Mulde am Fuße des Erzgebirges. Sie ist die viertgrößte Stadt im Freistaat Sachsen.

tiefster Punkt	241 m über NN
höchster Punkt	444 m über NN
Höhe des Ortsmittelpunktes	262 m über NN

Fläche (2024)

Fläche des Stadtgebietes	103 km²
--------------------------------	---------

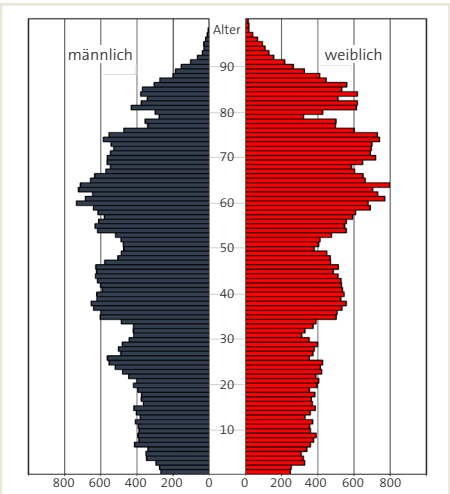
Bevölkerung (31.12.2024)

Einwohner mit Hauptwohnsitz	87 935
davon männlich	43 537
weiblich	44 398
davon Deutsche	77 616
Ausländer	10 319
Durchschnittsalter	47,8

davon im Alter von ...	
0 bis 6 Jahren	4 442
7 bis 14 Jahren	6 100
15 bis 25 Jahren	9 168
26 bis 40 Jahren	14 605
41 bis 64 Jahren	28 003
65 Jahren und älter	25 617

Einwohner mit Nebenwohnsitz	3 168
-----------------------------------	-------

BEVÖLKERUNGSPYRAMIDE 2024



Natürliche und räumliche Bevölkerungsbewegung (2024)

Geburten	529
Geburtenrate (Geborene je 1 000 Einwohner)	6,0
Gestorbene	1 408
Sterberate (Gestorbene je 1 000 Einwohner)	16,0
Eheschließungen	240

Zuzüge	4 518
Wegzüge	3 885
Umzüge innerhalb Zwickaus	5 159

Haushalte (31.12.2024)

Anzahl der Haushalte	49 070
davon Einpersonenhaushalte	24 641
Zweipersonenhaushalte	15 182
Dreipersonenhaushalte	5 154
Vierpersonenhaushalte	2 910
Haushalte mit fünf und mehr Personen	1 183

Haushalte mit Kindern unter 18	8 036
davon mit einem Kind	4 568
mit zwei Kindern	2 570
mit drei und mehr Kindern	898

Arbeitsmarkt

Sozialversicherungspflichtig Beschäftigte (30.06.2024)	
am Arbeitsort Zwickau	51 917
am Wohnort Zwickau	35 278

Einpendler	30 375
darunter aus dem Kreis Zwickau	17 714

Auspendler	13 749
darunter in den Kreis Zwickau	7 114

Arbeitslose (Dezember 2024)	3 531
davon SGB III	1 068
SGB II	2 463
darunter Frauen	1 473
Langzeitarbeitslose	1 154
unter 25 Jahren	391
älter als 55 Jahre	850

Arbeitslosenquote (alle zivilen Erwerbspersonen)	
Durchschnitt 2023	7,6

Wirtschaft (2024)

Gewerbeanmeldungen	504
Gewerbeabmeldungen	453

Verarbeitendes Gewerbe	
Betriebe (mind. 20 Beschäftigte)	53
Beschäftigte	13 903
Umsatz in Mio. €	8 869,8

Bauhauptgewerbe	
Betriebe	89
Beschäftigte	635
Vorjahresumsatz in Mio. €	76,9

Ausbaugewerbe	
Betriebe	31
Beschäftigte	790
Vorjahresumsatz in Mio. €	110,7

Fahrzeugbestand (2024) ohne Anhänger

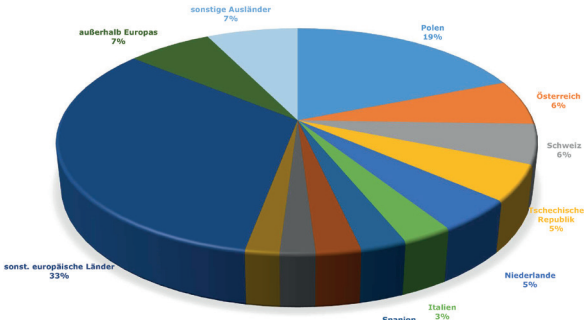
57 264

Tourismus (2. Halbjahr 2024 und 1. Halbjahr 2025)

Ankünfte	84 301
darunter Ausländer	10 798
Übernachtungen	175 683
darunter Ausländer	36 307
durchschnittliche Aufenthaltsdauer (Tage)	1,9
Ausländer (Tage)	3,3

Beherbergungsstätten	18 mit 1 307 Betten
darunter Hotels	6 mit 814 Betten

HERKUNFT AUSLÄNDISCHER GÄSTE



1. Priesterhäuser Zwickau im Domhof
2. KUNSTSAMMLUNGEN ZWICKAU Max-Pechstein-Museum
3. Robert-Schumann-Haus Zwickau