

► Bildung und Kultur

Allgemeinbildende und Berufsbildende Schulen

Schulart	Anzahl	Schüler	Lehrer
Grundschulen	12	2 551	160
Mittelschulen	5	1 347	132
Gymnasien	3	1 794	160
Förderschulen	5	466	90
Berufsbildende Schulen	13	3 946	207

Hochschulen (Wintersemester 2013/14)	Studierende
Westfälische Hochschule	4 795
Europa Fachhochschule Fresenius	44
DPFA Hochschule Sachsen	39

Robert-Schumann-Konservatorium	(November 2014)
Lehrkräfte	31
Schüler	1 932

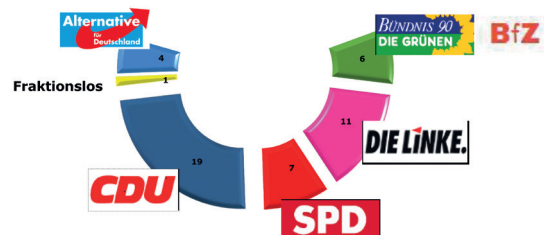
Stadtbibliothek	(2013)
Besucher	75 432
Entlehnungen	386 239
Medienbestand	158 120

Ratsschulbibliothek	(2013)
Benutzer	1 729

Besucher ausgewählter Kultureinrichtungen	(2013)
Theater Plauen-Zwickau, Spielstätten Zwickau	
große Spielstätten und Gewandhaus	34 982
Konzerte	10 230
Puppentheater	12 082
Kleine Bühne und Theater in der Mühle	10 842
Soziokulturelles Zentrum „Alter Gasometer“	41 097
Stadthalle	143 000
Konzert- und Ballhaus „Neue Welt“	58 000
Freilichtbühne	9 250
Robert-Schumann-Haus	15 201
August Horch Museum	76 074

► Oberbürgermeisterin: Dr. Pia Findeiß, gewählt 2008

► Fraktionen im Zwickauer Stadtrat (Oktober 2014)



Quellen: Statistisches Landesamt Sachsen, Agentur für Arbeit, Stadtverwaltung Zwickau, Kraftfahrtbundesamt, Besucherstatistik der jeweiligen Einrichtung

► Zwickau im Städtevergleich (31.12.2013)

Stadt	Fläche km²	Einwohner mit Hauptwohnsitz insgesamt	Ausländeranteil je km²
Jena	114	107 679	5,2 %
Trier	117	107 233	8,9 %
Gera	152	94 977	1,9 %
Iserlohn	125	93 119	9,7 %
Zwickau	103	91 623	2,6 %
Schwerin	131	91 583	4,1 %
Esslingen	46	89 242	19,8 %

Impressum

Herausgeber: Stadtverwaltung Zwickau
Redaktion: Kommunale Statistikstelle
Neuberinplatz 1A, Eingang Katharinenstraße
08056 Zwickau
Tel.: 0375 831203
Fax: 0375 831212
E-Mail: statistik@zwickau.de

Satz: Presse- und Oberbürgermeisterbüro
Druck: Flyeralarm
Auflage: 2 500

Erschienen im Dezember 2014

Diese Druckschrift darf während eines Wahlkampfes weder von Parteien/Organisationen und Gruppen noch von Wahlbewerbern oder Wahlhelfern zum Zwecke der Wahlwerbung verwendet und nicht auf Wahlveranstaltungen ausgelegt oder verteilt werden. Ferner ist das Einlegen, Aufdrucken oder Aufkleben parteipolitischer Informationen oder Werbemittel untersagt.

Stadtverwaltung Zwickau

Postfach 20 09 33
08009 Zwickau
Telefon: +49 (0) 3 75 83-0
E-Mail: zwickau@zwickau.de
Internet: www.zwickau.de



Zahlen und Fakten 2014

Zwickau



STADT ZWICKAU

AUTOMOBIL- UND
ROBERT-SCHUMANN-STADT

Zahlen und Fakten 2014

Geografische Lage

Die Stadt Zwickau liegt an der Zwickauer Mulde am Fuße des Erzgebirges. Sie ist die viertgrößte Stadt im Freistaat Sachsen.

tiefster Punkt	241 m über NN
höchster Punkt	444 m über NN
Höhe des Ortsmittelpunktes	262 m über NN

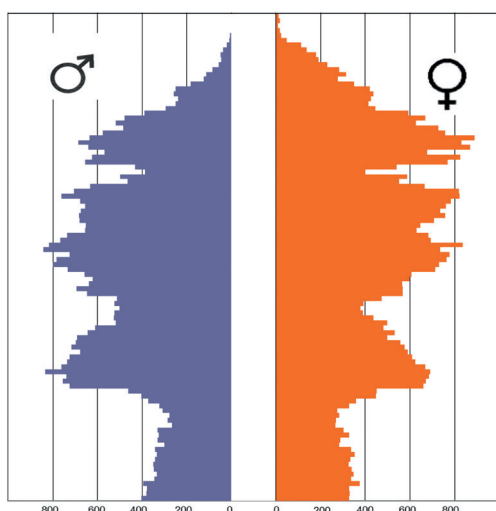
Fläche	(2013)
Fläche des Stadtgebietes	103 km ²

Bevölkerung	(31.12.2013)
Einwohner mit Hauptwohnsitz	91 623
davon männlich	44 400
weiblich	47 223
davon Deutsche	89 252
Ausländer	2 371
Durchschnittsalter	47,5

davon im Alter von ...	
0 bis 6 Jahren	4 901
7 bis 14 Jahren	5 116
15 bis 25 Jahren	8 220
26 bis 40 Jahren	16 032
41 bis 64 Jahren	32 781
65 Jahren und älter	24 573

Einwohner mit Nebenwohnsitz	3 856
-----------------------------	-------

BEVÖLKERUNGSPYRAMIDE 2013



Natürliche und räumliche Bevölkerungsbewegung (2013)

Geburten	730
Geburtenrate (Geborene je 1 000 Einwohner)	7,6
Gestorbene	1 254
Sterberate (Gestorbene je 1 000 Einwohner)	13,1

Eheschließungen	312
-----------------	-----

Zuzüge	3 829
Wegzüge	3 846
Umzüge innerhalb Zwickaus	5 611

Haushalte (31.12.2013)

Anzahl der Haushalte	50 218
davon Einpersonenhaushalte	22 428
Zweipersonenhaushalte	17 307
Dreipersonenhaushalte	6 619
Vierpersonenhaushalte	2 939
Haushalte mit fünf und mehr Personen	925

Haushalte mit Kindern unter 18	7 844
davon mit einem Kind	4 899
mit zwei Kindern	2 291
mit drei und mehr Kindern	654

Arbeitsmarkt

Sozialversicherungspflichtig Beschäftigte	(30.06.2013)
am Arbeitsort Zwickau	49 982
am Wohnort Zwickau	34 219

Einpendler	28 080
darunter aus dem Kreis Zwickau	17 137

Auspendler	12 634
darunter in den Kreis Zwickau	5 971

Arbeitslose (Juni 2014)	3 775
darunter Frauen	1 814
Langzeitarbeitslose	1 307
unter 25 Jahren	337
älter als 55 Jahre	858
Ausländer	181

Arbeitslosenquote (alle zivilen Erwerbspersonen) im Bereich der Hauptagentur Zwickau	8,0
--	-----

Wirtschaft (2013)

Gewerbeanmeldungen	559
Gewerbeabmeldungen	687

Verarbeitendes Gewerbe	
Betriebe (mind. 20 Beschäftigte)	58
Beschäftigte	13 048
Umsatz in Mio. €	5 347,9

Bauhauptgewerbe	
Betriebe	109
Beschäftigte	744
Vorjahresumsatz in Mio. €	92,8

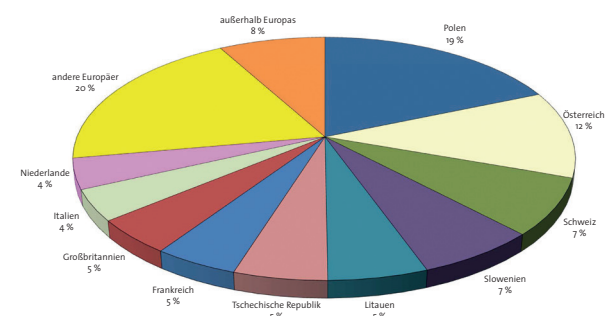
Ausbaugewerbe	
Betriebe	30
Beschäftigte	620
Vorjahresumsatz in Mio. €	63,0

Fahrzeugbestand (2013) 59 179

Tourismus	(2. Halbjahr 2013 und 1. Halbjahr 2014)
Ankünfte	80 336
darunter Ausländer	9 444
Übernachtungen	174 638
darunter Ausländer	27 199
durchschnittliche Aufenthaltsdauer (Tage)	2,2
Ausländer (Tage)	2,9

Beherbergungsstätten	18 mit 1 154 Betten
darunter Hotels	6 mit 781 Betten

Herkunft ausländischer Gäste



- 1 Priesterhäuser im Domhof
- 2 August Horch Museum
- 3 Robert-Schumann-Haus

WWW.ZWICKAU.DE/STATISTIK