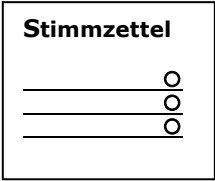
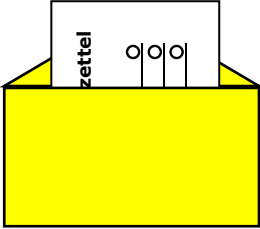
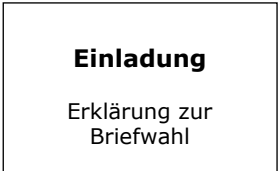



Wegweiser für die Briefwahl



Wenn dein Stimmzettel nicht wie hier beschrieben verpackt ist, könnte deine Stimme ungültig werden.

1	Stimmzettel persönlich kennzeichnen. Du hast eine Stimme .	 <p>Stimmzettel</p> <p>○ ○ ○</p>
2	Stimmzettel gefaltet in den gelben Umschlag legen und diesen verschließen.	 <p>Stimmzettel</p> <p>○ ○ ○</p>
3	Die Erklärung zur Briefwahl auf der Rückseite der Einladung unterschreiben .	 <p>Einladung</p> <p>Erklärung zur Briefwahl</p>
4	Diese Einladung zusammen mit dem gelben Umschlag in den grünen Wahlbrief stecken.	 <p>Einladung</p>
5	Diesen Wahlbrief verschließen, zur Post geben oder bei der auf dem Wahlbrief angegebenen Stelle abgeben.	