

Sommerwerkstätte: Martin Luther und die fleißigen Handwerker





**„Verzaubernde Brandmalerei“**

Gültigkeit: 1. Woche der Sommerwerkstätten

Einrichtung: KIB/KJC Atlantis

Kursleiter: Kerstin Schmidt

Telefon: 0375474383

	Montag	Dienstag	Mittwoch	Donnerstag	Freitag
Tagesprojekt	<b>Einführung in die Kunst der Brandmalerei</b> 	<b>Ideenschmiede</b> 	<b>Auf den Spuren von Martin Luther</b> 	<b>Kreativität ohne Grenzen</b> 	<b>Schutz muss sein</b> 
10:00 – 10:30 Uhr	gemeinsamer Tagesbeginn	gemeinsamer Tagesbeginn	gemeinsamer Tagesbeginn	gemeinsamer Tagesbeginn	gemeinsamer Tagesbeginn
10:30 – 12:00 Uhr	<b>Workshop Teil 1:</b> Einführung und Hilfestellung in die faszinierende Technik	<b>Workshop Teil 1:</b> Brandmalerei kann unendlich viele Gegenstände schmücken Welcher soll es sein?	<b>Workshop Teil 1:</b> Ausflug durch Zwickau auf dem Lutherweg Sammeln von Naturmaterial	<b>Workshop Teil 1:</b> Motiv wird mit dem Brandkolben eingebrannt	<b>Workshop Teil 1:</b> Brandmalkunstwerk wird durch auftragen von Öl, Wachs oder Lack geschützt
12:00 – 13.00 Uhr	Gemeinsames Mittagessen	Gemeinsames Mittagessen	Gemeinsames Mittagessen	Gemeinsames Mittagessen	Gemeinsames Mittagessen
13.00 – 13.30 Uhr	<b>Entspannung</b> Lesepause	<b>Entspannung</b> Entspannungsgeschichte	<b>Entspannung</b> Lesepause	<b>Entspannung</b> Entspannungsgeschichte	<b>Entspannung</b> Lesepause
13.30- 15.00 Uhr	<b>Workshop Teil 2:</b> Anfertigung von Probestücken, Handling des Kolbens	<b>Workshop Teil 2:</b> Gestände- & Motivauswahl Frühstücksbrettchen, Pflanzenstecker, Anhänger	<b>Workshop Teil 2:</b> Motiv frei Hand oder mit Pauspapier auf den Holzgegenstand übertragen	<b>Workshop Teil 2:</b> Veredelung des Motives mit Acrylfarbe oder Buntstiften	<b>Workshop Teil 2:</b> Präsentation der Kunstwerke
15:00 – 16:00 Uhr	gemeinsame Outdoor-Spiele (Mölkky, Wikingerschach, Laddergolf)	Gesellschaftsspiele im Freien	Sportspiele	Aktionsspiele (Activity, Stille Post, Tabu)	Fadenspiele Ausklang mit Wochenreflexion
Bemerkungen	Da wir die fleißigen Handwerker sind, bitte nicht die „beste“ Kleidung den Kindern anziehen.	Beim Brandmalen ist auf Sicherheit zu achten, da der Kolben sehr heiß wird.	Der Ausflug kann nur unter bestimmten Wetterbedingungen stattfinden. Wetterfeste Kleidung!		