

Sommerwerkstätte: Martin Luther und die fleißigen Handwerker

Einrichtung: KIB/KJC Atlantis






„In der Buchbinderei“

Kursleiter: Elke Mewes

Gültigkeit:

1. Woche der Sommerwerkstätten

Telefon: 0375572037

	Montag	Dienstag	Mittwoch	Donnerstag	Freitag
Tagesprojekt	<b>Regenwetterbuch</b> 	<b>Bunte Einbände mit Schablonenmalerei</b> 	<b>Auf den Spuren von Martin Luther</b> 	<b>Gummibandbuch</b> 	<b>Sammelordner für Urlauberinnerungen</b> 
10:00 – 10:30 Uhr	gemeinsamer Tagesbeginn	gemeinsamer Tagesbeginn	gemeinsamer Tagesbeginn	gemeinsamer Tagesbeginn	gemeinsamer Tagesbeginn
10:30 – 12:00 Uhr	<b>Workshop Teil 1:</b> Einführung in das Drucken mit Stempeln, Herstellung eines Moosgummistempels Drucken	<b>Workshop Teil 1:</b> Einführung in die Schablonenmalerei, Einbände mit verschiedenen Schablonen gestalten	<b>Workshop Teil 1:</b> Ausflug durch Zwickau auf dem Lutherweg, Sammeln von Naturmaterial	<b>Workshop Teil 1:</b> Bucheinlage herstellen weil das langweilig ist, wird eine Geschichte vorgelesen	<b>Workshop Teil 1:</b> Verarbeitung der Einbandpapiere evtl. weiteren Tonkarton gestalten
12:00 – 13.00 Uhr	Gemeinsames Mittagessen	Gemeinsames Mittagessen	Gemeinsames Mittagessen	Gemeinsames Mittagessen	Gemeinsames Mittagessen
13.00 – 13.30 Uhr	<b>Entspannung</b> Lesepause	<b>Entspannung</b> Entspannungsgeschichte	<b>Entspannung</b> Lesepause	<b>Entspannung</b> Entspannungsgeschichte	<b>Entspannung</b> Lesepause
13.30-15.00 Uhr	<b>Workshop Teil 2:</b> Bucheinlage (Regengedicht) falten, mit Stempeln gestalten, einnähen	<b>Workshop Teil 2:</b> Einbände falzen, Buchrücken ankleben, evtl. Karten, Anhänger gestalten	<b>Workshop Teil 2:</b> Naturmaterialien als Vorlage, eigene Schablonen aus Papier oder Karton schneiden	<b>Workshop Teil 2:</b> Buch fertigstellen, Seiten einhängen, evtl. weitere Bücher oder Seiten gestalten auch Karten u.a.	<b>Workshop Teil 2:</b> Die schönsten Arbeitsproben werden gelocht und kommen in den Ordner.
15:00 – 16:00 Uhr	gemeinsame Outdoor-Spiele (Mölkky, Wikingerschach, Laddegolf)	Gesellschaftsspiele im Freien	Sportspiele	Aktionsspiele (Activity, Stille Post, Tabu)	Fadenspiele Ausklang mit Wochenreflexion
Bemerkungen	Da wir die fleißigen Handwerker sind, bitte nicht die „beste“ Kleidung den Kindern anziehen.	Wir arbeiten mit Acrylfarbe, da diese schnell trocknet. Sie lässt sich aber nur schwer aus der Kleidung entfernen.	Der Ausflug kann nur unter bestimmten Wetterbedingungen stattfinden. Wetterfeste Kleidung!		