

Sommerwerkstätte: Martin Luther und die fleißigen Handwerker

„Flechten macht Spaß“






Gültigkeit:

1. & 2. Woche der Sommerwerkstätten

Einrichtung: KIB/KJC Atlantis

Kursleiter: Christina Pfeifer

Telefon: 0375-43099123

|                   | Montag  | Dienstag  | Mittwoch   | Donnerstag   | Freitag  |
|-------------------|---|---|--|--|--|
| Tagesprojekt      | <b>Aller Anfang ist schwer....</b><br> | <b>Flinke Körbchenflechter...</b><br> | <b>Auf den Spuren von Martin Luther</b><br> | <b>Rund ums Leder ...</b><br> | <b>Papierflechten</b><br> |
| 10:00 – 10:30 Uhr | gemeinsamer Tagesbeginn   | gemeinsamer Tagesbeginn   | gemeinsamer Tagesbeginn  | gemeinsamer Tagesbeginn  | gemeinsamer Tagesbeginn  |
| 10:30 – 12:00 Uhr | <b>Workshop Teil 1:</b><br>Information über das Flechten und das Peddigrohr (Geschichte, Verwendung, Flechtarten )      | <b>Workshop Teil 1:</b><br>Vertiefung der Flechtkünste, Herstellung eines Körbchen mit Rand oder Henkel                 | <b>Workshop Teil 1:</b><br>Ausflug durch Zwickau auf dem Lutherweg<br>Sammeln von Naturmaterial                                | <b>Workshop Teil 1:</b><br>Geldsäckchen mit Flechtelementen und kleine Schlüsselanhänger                         | <b>Workshop Teil 1:</b><br>Herstellung einer Stifteaufbewahrung  |
| 12:00 – 13.00 Uhr | Gemeinsames Mittagessen   | Gemeinsames Mittagessen   | Gemeinsames Mittagessen  | Gemeinsames Mittagessen  | Gemeinsames Mittagessen  |
| 13.00 – 13.30 Uhr | <b>Entspannung</b><br>Lesepause   | <b>Entspannung</b><br>Entspannungsgeschichte  | <b>Entspannung</b><br>Lesepause  | <b>Entspannung</b><br>Entspannungsgeschichte   | <b>Entspannung</b><br>Lesepause  |
| 13.30- 15.00 Uhr  | <b>Workshop Teil 2:</b><br>Geflochtene Tiere oder Blumen zum Aufhängen  | <b>Workshop Teil 2:</b><br>Körbchen dekorieren oder bemalen ggf. bepflanzen   | <b>Workshop Teil 2:</b><br>Körbchen weiterbearbeiten und beenden ggf. Blumen aus Peddigrohr herstellen                         | <b>Workshop Teil 2:</b><br>Armbänder und Lesezeichen flechten  | <b>Workshop Teil 2:</b><br>Herstellung von Körbchen aus Papier   |
| 15:00 – 16:00 Uhr | gemeinsame Outdoor-Spiele (Mölkky, Wikingerschach, Laddergolf)  | Gesellschaftsspiele im Freien   | Sportspiele  | Aktionsspiele (Activity, Stille Post, Tabu)  | Fadenspiele<br>Ausklang mit Wochenreflexion  |
| Bemerkungen       | Da wir die fleißigen Handwerker sind, bitte nicht die „beste“ Kleidung den Kindern anziehen.                            | Die Kinder können immer eigene Ideen einbringen, um den Nachmittag zu gestalten.  | Der Ausflug kann nur unter bestimmten Wetterbedingungen stattfinden. Wetterfeste Kleidung!                                     | Es besteht auch die Möglichkeit eigens ausgedachte Werkstücke herzustellen.                                      | Die Werkstücke können aufgrund von der Altersstruktur der Teilnehmer variieren.                              |

