

Sommerwerkstätte: Martin Luther und die fleißigen Handwerker

Einrichtung: KIB/KJC Atlantis




Nähen wie ein tapferes Schneiderlein

Kursleiter: Janine Seifert

Gültigkeit:

1. & 2. Woche der Sommerwerkstätten

Telefon: 0375-43099123

	Montag	Dienstag	Mittwoch	Donnerstag	Freitag
Tagesprojekt	Nähen auf Papier 	Schiff ahoi! 	Auf Luthers Spuren 	Spielen macht Spaß! 	Ente gut, alles gut 
10:00 – 10:30 Uhr	gemeinsamer Tagesbeginn	gemeinsamer Tagesbeginn	gemeinsamer Tagesbeginn	gemeinsamer Tagesbeginn	gemeinsamer Tagesbeginn
10:30 – 12:00 Uhr	Workshop Teil 1: Stickstiche kennenlernen	Workshop Teil 1: Schiff beladen (ausstopfen), kalfatern (zunähen), Crew anheuern (Schiffskatze aufnähen), Nähzeug für die Seereise gut verpacken	Workshop Teil 1: Ausflug durch Zwickau auf dem Lutherweg	Workshop Teil 1: selbst genähtes Spielzeug: Monster oder Püppchen, Sockenball und Nadelbert laden zum Nähen und Spielen ein	Workshop Teil 1: Praktisches für die Ferien: Wir nähen einen Krimskramsbeutel oder einen Werkzeuggürtel.
12:00 – 13.00 Uhr	Gemeinsames Mittagessen	Gemeinsames Mittagessen	Gemeinsames Mittagessen	Gemeinsames Mittagessen	Gemeinsames Mittagessen
13.00 – 13.30 Uhr	Entspannung Lesepause	Entspannung Entspannungsgeschichte	Entspannung Lesepause	Entspannung Entspannungsgeschichte	Entspannung Lesepause
13.30-15.00 Uhr	Workshop Teil 2: Collage anfertigen Gemeinschaftsarbeit für Ausstellung anfertigen	Workshop Teil 2: Geschichte vom Schiffskater Sam, Spültuch aus alten Socken für die Kombüse	Workshop Teil 2: Bedrucken und Bemalen von Brotbeuteln	Workshop Teil 2: Reparieren spart Geld! Wir bessern Textilien aus, die beim Spielen kaputt gegangen sind.	Workshop Teil 2: Die Ente bringt alles zu Ende. Ausstopfen, zunähen, fort fliegen!
15:00 – 16:00 Uhr	gemeinsame Outdoor-Spiele (Mölkky, Wikingerschach, Laddergolf)	Gesellschaftsspiele im Freien	Sportspiele einen Kaktus fürs Kinderzimmer umtopfen	Aktionsspiele (Activity, Stille Post, Tabu)	Fadenspiele Ausklang mit Wochenreflexion
Bemerkungen	Da wir die fleißigen Handwerker sind, bitte nicht die „beste“ Kleidung den Kindern anziehen.	Die Kinder können immer eigene Ideen einbringen, um den Nachmittag zu gestalten.	Der Ausflug kann nur unter bestimmten Wetterbedingungen stattfinden. Wetterfeste Kleidung tragen!	Es besteht auch die Möglichkeit eigens ausgedachte Werkstücke herzustellen.	Die Werkstücke können aufgrund von der Altersstruktur der Teilnehmer variieren.