






Sommerwerkstätten: „Nähstübchen“

Einrichtung: Jugendcafe City Point/Spielhaus

Kursleiter: Claudia Hoyer

Telefon: 0375/835197

Gültigkeit: 1. & 2. Woche der Sommerwerkstätten

	Montag	Dienstag	Mittwoch	Donnerstag	Freitag
Tagesprojekt	Wer? Wie? Was? – erwartet uns die Woche 	Von der Schere zur Maschine 	Selfmade 	Atelierbesuch 	Kunstwerk aus Stoff 
10:00 – 10:30 Uhr	Gemeinsamer Tagesbeginn- Vorstellung in Form eines Spieles	Gemeinsamer Tagesbeginn- Was machen wir heute?	Gemeinsamer Tagesbeginn- Was machen wir heute?	Gemeinsamer Tagesbeginn- Wir gehen auf Schnupperreise	Gemeinsamer Tagesbeginn- Was machen wir heute?
10:30 – 12:00 Uhr	Vorstellung des Projektes, Was erwartet uns in der Woche? Wer hat Erfahrungen? Die Teilnehmer gestalten ihre Namen auf Stoffresten	Erste Näharbeiten per Hand. Erklärung der Nähmaschine. Nähen auf Papier.	Beginn der ausgewählten Näharbeit- Beanies, Kissen oder Tasche, Schnittmuster aufbringen	Exkursion Atelier, Beutel werden bedruckt	Arbeiten am Patchworkkunstwerk, mit den anderen Gruppen begutachten der Kunstwerke und Auswahl für eine Ausstellung
12:00 – 12:30 Uhr	Gemeinsames Mittagessen	Gemeinsames Mittagessen	Gemeinsames Mittagessen	Gemeinsames Mittagessen	Gemeinsames Mittagessen
12:30 – 14:00 Uhr	Umgang mit der Schneiderschere, erste Arbeiten an unserem Patchworkkunstwerk	Arbeiten an unserem Patchworkkunstwerk, Anfertigen der ersten Schnittmuster	Schnittmuster, auf den Stoff ,erstes Nähen an unserem Werk, Arbeiten an unserem Patchworkkunstwerk	eigene Näharbeit weiterbearbeiten, Arbeiten an unserem Patchworkkunstwerk	Fotoaufnahmen der entstandenen Arbeiten
14:00 – 16:00 Uhr	Freie Bewegung in der Einrichtung	Freie Bewegung in der Einrichtung	Freie Bewegung in der Einrichtung	Freie Bewegung in der Einrichtung	Auswertung der Woche
Bemerkungen				Exkursion nur 1. Ferienwoche 2. FW Schneiderin zu Besuch	